

POLYCLIM 2200




DESCRIZIONE

Regolatore climatico monoblocco con funzioni standard e predefinite

CLI5098



FUNZIONI

Funzioni		Descrizione	Numero di uscite
	Aerazione 2 lati e 1 versante semplice	Regolazione proporzionale della temperatura ambiente Protezione dalle intemperie (vento, pioggia) Influenze esterne (vento, banderuola, temperatura esterna, sole) Integrazione della temperatura 24 ore su 24	4
	Gonfiaggio	Gestione tramite impulso e deviazione del funzionamento della turbina Influenza esterna (velocità del vento)	1
	Allarme	Attivazione su un superamento di soglia alta o bassa (temperatura o igrometria) o anomalia di funzionamento della regolazione (rete, sonde scollegate...) Uscita normalmente chiusa alla messa in tensione	1

POLYCLIM 2200

LA SONDA INTERNA FORNITA



I SENSORI METEO COMPATIBILI

Foto	Rif	Misura	Segnale	Intervallo
	Sensore a banderuola			
	CAP0022	Direzione del vento	4-20mA	2 direzioni
	CAP0025	Direzione del vento	4-20mA	0-360°
	Sensore del vento			
	CAP0021	Velocità del vento	Frequenza	-
	Sensore pioggia			
	CAP0030	Rilevamento della pioggia	TOR	-