

POLYCLIM 2150

DESCRIZIONE




Regolatore climatico monoblocco con funzioni standard e predefinite

CLI5096



2150

FUNZIONI

Funzioni	Descrizione	Numero di uscite
	Ombra Modalità ombreggiamento in base al soleggiamento (Watt/m2) Modalità termica in base alla temperatura ambiente Influenza esterna (temperatura esterna)	2
	Gonfiaggio Gestione tramite impulso e deviazione del funzionamento della turbina Influenza esterna (velocità del vento)	1
	Allarme Attivazione su un superamento di soglia alta o bassa (temperatura o igrometria) o anomalia di funzionamento della regolazione (rete, sonde scollegate...) Uscita normalmente chiusa alla messa in tensione	1

SENSORE METEO FORNITO

