

POLYCLIM 2100




BESCHREIBUNG

Monoblock-Klimaregler mit Standard- und voreingestellten Funktionen

CLI5095



FUNKTIONEN



Funktionen		Beschreibung	Anzahl der Ausgänge
	1-seitige oder Belüftung auf einer Firstseite	Regulierung proportional zur Umgebungstemperatur Wettersicherheit (Wind, Regen) Äußere Einflüsse (Wind, Windfahne, Außentemperatur, Sonnenbestrahlung) Integration der Temperatur über 24 Stunden	2
	Aufpumpen	Verwaltung der Turbine über Impulse und Zeitabstände Äußerer Einfluss (Windgeschwindigkeit)	1
	Alarm	Aktivierung bei Überschreitung eines oberen oder unteren Schwellwertes (Temperatur, Feuchte) oder bei Störung der Regelung (Netz, getrennte Fühler usw.). Normalerweise geschlossener Ausgang beim Einschalten	1

POLYCLIM 2100

DER MITGELIEFERTE INNENSENSOR



KOMPATIBLE WETTERSENSOREN

Foto	Art-Nr.	Messung	Signal	Bereich
	Windsensor			
	CAP0021	Windgeschwindigkeit	Frequenz	-
	Regensensor			
	CAP0030	Regenerkennung	TOR	-