

# C1MA / SA / AUTO



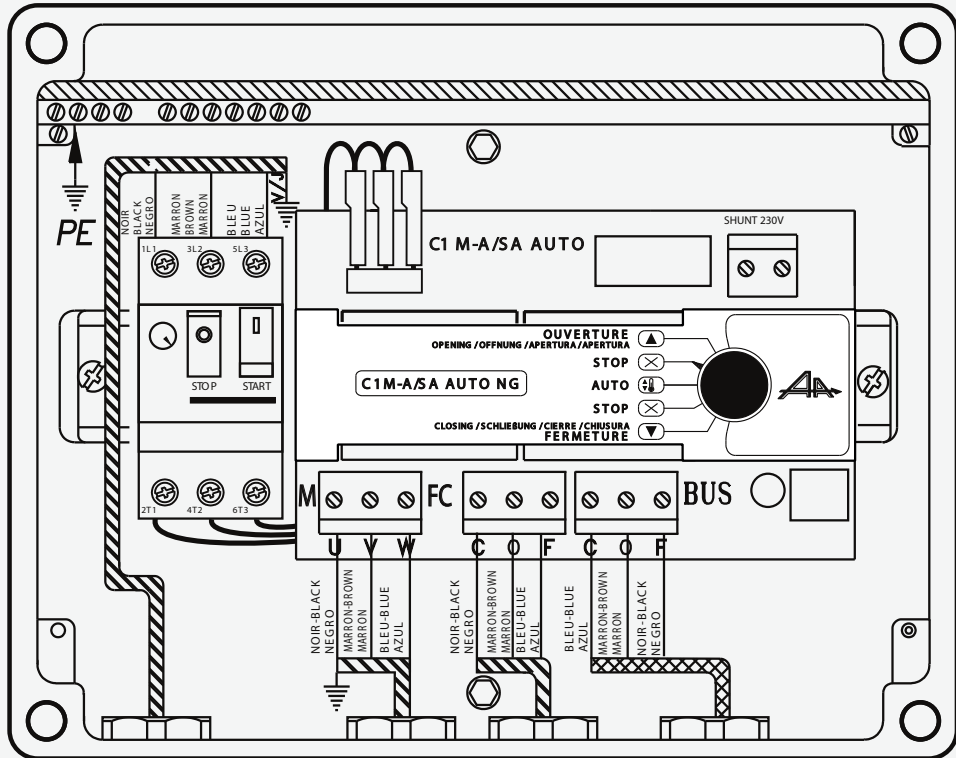
C1MA / SA / AUTO 1/1.6A: PUI0005  
C1MA / SA / AUTO 0.6/1A: PUI3023

## DESCRIPCIÓN

- Caja inversora para 1 motor de ventilación o de pantalla
- Caja con disyuntor + contactor inversor
- Caja de alimentación 380V
- Conmutador Apertura / Stop / Auto / Cierre
- Alimentación a 220V posible
- Enlace modo BUS
- Posibilidad de conectar varias cajas C1MA en serie
- Disponible con varios calibres de disyuntor:
  - 0,25/0,4A
  - 0,4/0,63A
  - 0,63/1A
  - 1/1,6A
  - 1,6/2,5A
  - 2,5/4A
  - 4/6,3A

# C1MA / SA / AUTO

COFFRET BOTTEUR INVERSEUR SUR CI AVEC COMMANDE MANUELLE INTEGREE  
 REVERSING CONTACTOR UNIT WITH INTEGRATE MANUAL CONTROL  
 CAJA INVERSOR CON MANDO MANUAL INTEGRADO



ALIMENTATION  
POWER SUPPLY  
ALIMENTACIÓN

C1M-A/SA AUTO PRECEDENT  
PREVIOUS C1M-A/SA AUTO  
C1M-A/SA AUTO PRECEDENTE

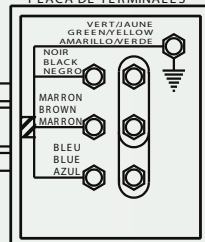
CABLE MOTEUR - MOTOR CABLE - CABLE DEL MOTOR

C1M-A/SA AUTO PRECEDENT  
PREVIOUS C1M-A/SA AUTO  
C1M-A/SA AUTO PRECEDENTE  
24Vac/dc commun+

BUS DE COMMANDE  
CONTROL CONDUIT  
BUS DE MANDO

ALIM 400/440V TRI  
50/60Hz

RACCORDEMENT PLAQUE A BORNES  
CONNECTION TERMINAL  
PLACA DE TERMINALES



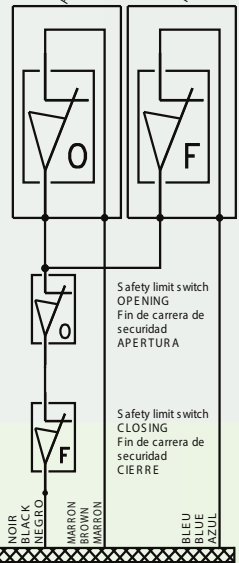
MOTEUR OUVRANT 380V-  
VENTILATOR MOTOR 380V-  
MOTOR AIRE ACION 380V-

LES CÂBLES NE SONT PAS  
CABLES NOT INCLUDED  
CABLES NO INCLUIDOS

AS FOURNIS

Fin De Course OUVREUR  
Limit Switch Range OPENING  
Fin De Carrera APERTURA

Fin De Course FERMETURE  
Limit Switch Range CLOSING  
Fin De Carrera CIERRE



RACCORDEMENT PLAQUE A BORNES  
CONNECTION TERMINAL  
PLACA DE TERMINALES

TYPE	MODELE
C1M-A/SA AUTO V4.0	PUI 2005

Version 01/14