

C1MA



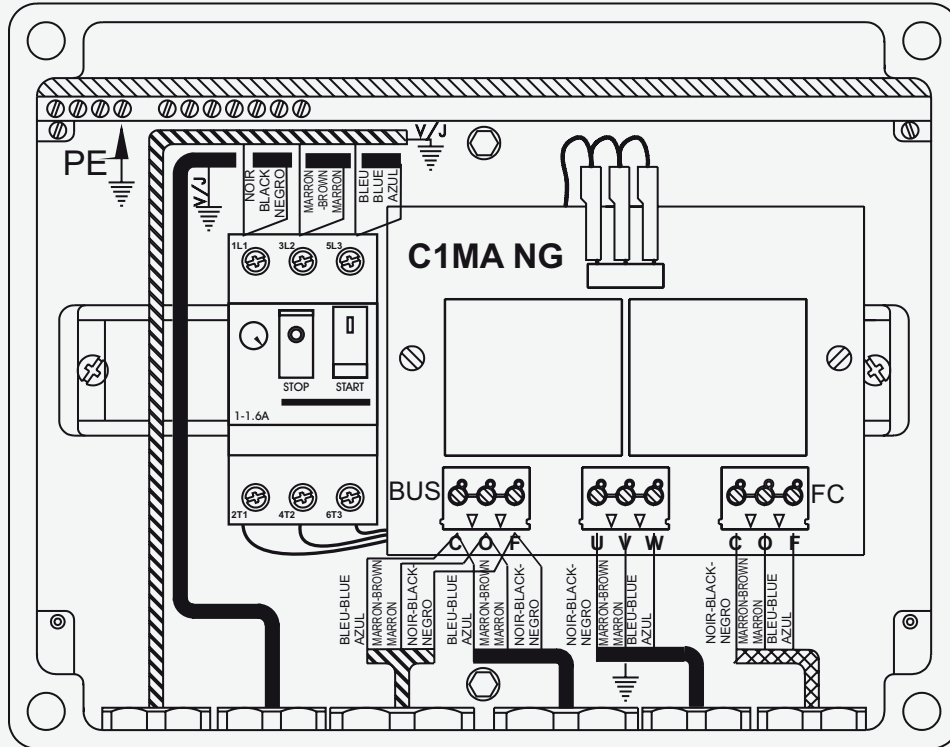
C1MA 1/1.6A: PUI0001
C1MA 0.6/1A: PUI3003

DESCRIPCIÓN

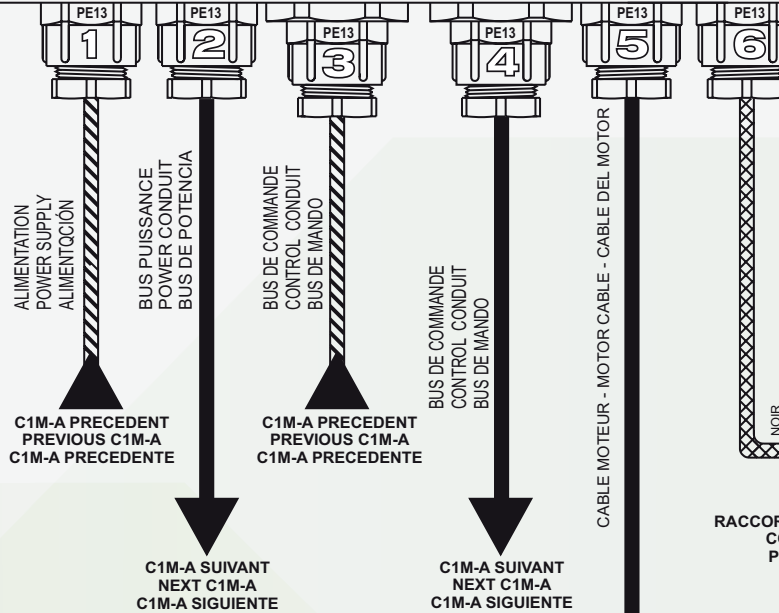
- Caja inversora para 1 motor de ventilación o de pantalla
- Caja con disyuntor + contactor inversor
- Caja de alimentación 380V
- Alimentación a 220V posible
- Enlace modo BUS
- Posibilidad de conectar varias cajas C1MA en serie
- Disponible con varios calibres de disyuntor:
 - 0,25/0,4A
 - 0,4/0,63A
 - 0,63/1A
 - 1/1,6A
 - 1,6/2,5A
 - 2,5/4A
 - 4/6,3A

C1MA

COFFRET BOITIER INVERSEUR SUR CI REVERSING CONTACTOR UNIT CAJA INVERSOR

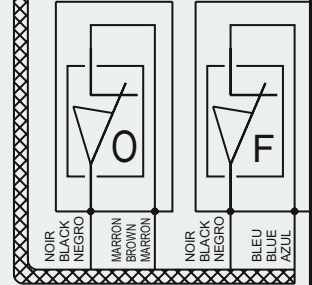


FERMETURE FORCEE
FORCED CLOSING
CIERRE FORZADA
No control por el fin de carrera

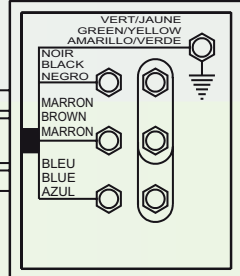


Fin De Course OUVERTURE
Limit Switch Range Opening
Fin De Carrera APERTURA

Fin De Course FERMETURE
Limit Switch Range Closing
Fin De Carrera CIERRE



RACCORDEMENT PLAQUE A BORNES
CONNECTION TERMINAL
PLACA DE TERMINALES



MOTEUR OUVRANT 380V~
VENTILATOR MOTOR 380V~
MOTOR AIREACION 380V~

TYPE
C1MA NG - Cde 24V

MODELE
PUI0001

Version 09/09